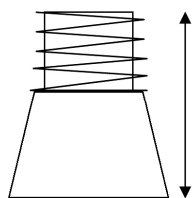


Pieds Grappe

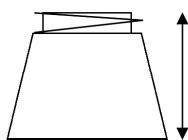
Pour receveur de douche



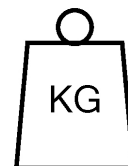
- La grappe est composée de 4 pieds destinés aux supports de bacs à douche, de meubles, de dalles, etc...
- L'utilisation est simple et confortable grâce à l'embase de Ø 125 mm et de 7 mm d'épaisseur
- D'une hauteur réglable de 83 à 136 mm, la tenue sous charge verticale est de 450 Kg en continu et par pied. La rupture est à 1000 Kg en position haute et 3000 Kg en position basse
- La fixation s'effectue au sol par vis (3 points) ou par collage (éléments non fournis)
- La manipulation à distance est aisée avec un outil long



Hauteur Maximum
135 mm



Hauteur Minimum
85 mm



Tenue en compression
450 KG par pied

Conseils d'utilisation :

- Poser les pieds sur un sol propre. Les disposer afin que la charge soit répartie sur l'ensemble des pieds.
- Fixer les pieds au sol en les vissant et/ou en les collant.
- Prendre les niveaux et ajuster en tournant l'embase des pieds.
- Poser le receveur.
- Vérifier et corriger éventuellement les niveaux.
- Sceller le receveur.

Créateur de Sanitaire

 **Créazur**
FRANCE

Zac de Belle Aire Nord - rue de Bougainville
17440 AYTRE
Tel : 05 46 34 06 13 - Fax : 05 46 45 19 64

Mail : contact@creazurfrance.fr
Site : www.creazurfrance.fr